

## Anleitung - Installation der Telemetrie-Erweiterung

Umfasst Teilernr. 6550

**Hinweis:** Für die meisten Fahrzeuge sind Verlängerungshalterungen erhältlich, um die Installation der Telemetrie-Erweiterung einfacher und sicherer machen. Die richtige Verlängerungshalterung für Ihr bestimmtes Fahrzeug erhalten Sie auf [Traxxas.com](http://Traxxas.com) oder bei Ihrem Händler vor Ort.

### Inhalt des Kits

- Telemetrie-Erweiterung (1)
- Kommunikations-Kabel (425mm) (1)
- 3 x 10 mm Innensechskantschrauben (2)
- Silikonfett (Traxxas Teilernr. 1647)
- Kabelbinder (1)

**Hinweis:** Entfernen Sie die Kabelklemme und die Empfängerabdeckung an Ihrem Modell, um Zugriff zum Empfänger zu bekommen.

- Setzen Sie die Erweiterung auf eine früher installierte Erweiterungshalterung (nicht im Lieferumfang enthalten) und befestigen Sie sie mit den mitgelieferten 3 x 10 mm Innensechskantschrauben.
- Nehmen Sie die vordere Abdeckung von der Erweiterung ab.
- Stecken Sie das Kommunikationskabel und die gewünschten Sensoren in die Erweiterung.

**Hinweis:** Bevor Sie die Abdeckungen der Erweiterung und am Empfänger versiegeln, stellen Sie sicher, dass alle Smart-Sensoren für die Telemetrie-Erweiterung installiert wurden und korrekt funktionieren. Vergewissern Sie sich, dass der blaue O-Ring richtig in der Einsparung um die Empfängerbox sitzt. Lesen Sie detaillierte Anweisungen zur Wartung und des wasserdichten Siegels in der Anleitung des Fahrzeugs nach.

- Geben Sie einen kleinen Fleck Silikonfett auf den Schaumstoff auf der Erweiterung und auf die Oberseite des mitgelieferten Schaumstoffs.
- Führen Sie das Kommunikationskabel und das/die Smart-Sensorkabel über und/oder zwischen den Schaumstoffeinlagen an der Erweiterung.
- Befestigen Sie die Erweiterungsabdeckung mit den 3 x 10 mm Innensechskantschrauben (2).
- Schalten Sie das System ein und vergewissern Sie sich, dass alle Sensoren verbunden sind. Dies wird durch eine grün leuchtende LED an der Erweiterung angezeigt. Wenn die LED rot blinkt, liegt ein Fehler im System vor. Vollständige Informationen und Anleitungen zu kompatiblen Geräten, der Verwendung der App Traxxas Link™ sowie der Telemetrieerweiterung zum Erfassen und Anzeigen der Echtzeit-Telemetriedaten wie z. B. Spannung und Temperatur finden Sie auf [Traxxas.com/telemetry](http://Traxxas.com/telemetry).

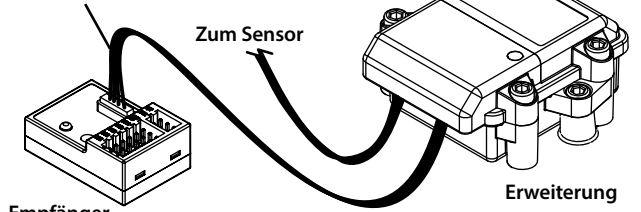
Für weitere Fragen oder technische Hilfen, rufen Sie uns an

**+ 1-972-549-3000**

(1-888-872-9927) (nur innerhalb der USA) an.

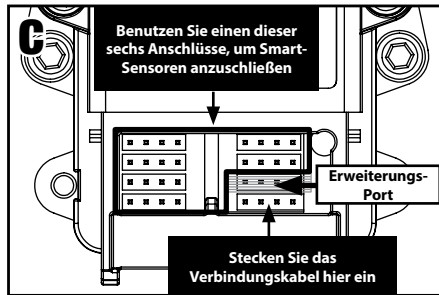
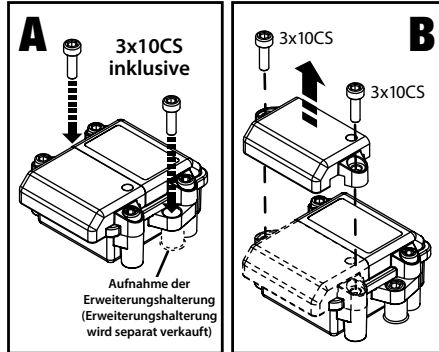
### Schaltplan

#### Kommunikationskabel\*



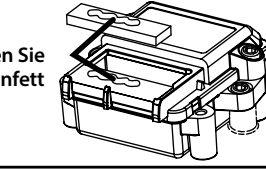
#### Empfänger

\* Wickeln Sie das überstehende Kommunikationskabel auf und sichern Sie es mit den mitgelieferten Kabelbindern. Vergewissern Sie sich, dass das Kommunikationskabel keine beweglichen Teile und/oder heiße Oberflächen berührt.

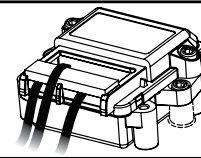


#### D

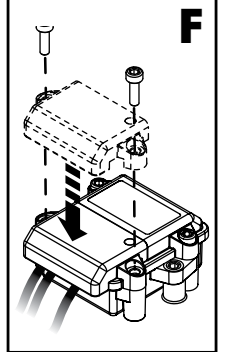
Tragen Sie Silikonfett



#### E



#### F



**Hinweis:** Traxxas Modelle haben einige fabrikseitig eingebaute telemetriebereite Teile. Bitte überprüfen Sie das Modell vor der Installation.

#### Für Telemetrie-GPS erforderlich:

- TQi Funksystem mit dem Traxxas Link™ Kabellos-Modul (Teilernr. 6511)
- Traxxas Link Empfänger (Teilernr. 6533)
- Apple® iOS oder Android™ kompatibles Gerät (eine Liste aktuellen kompatibler Geräte finden Sie auf [Traxxas.com](http://Traxxas.com))
- Die App Traxxas Link (steht neueste Version kostenlos in Ihrem Apple® App-Store™ oder Google Play™ zur Verfügung)

TRAXXAS.COM

Traxxas, 6250 Traxxas Way, McKinney, TX 75070, Telefon: 972-549-3000, Fax: 972-549-3011, E-Mail: [support@Traxxas.com](mailto:support@Traxxas.com)

Dieses Gerät erfüllt die Bestimmungen FCC Teil 15 sowie IC R55-210 unter den folgenden Bedingungen: (1) Dieses Gerät darf keine störenden Interferenzen verursachen und (2) dieses Gerät muss jegliche von anderen Geräten ausgehenden Interferenzen akzeptieren, einschließlich Interferenzen, die einen unerwünschten Betrieb verursachen könnten.

Apple, das Apple Logo, iPhone, iPad, iPod touch, und iTunes sind eingetragene Marken der Apple Inc. in den USA und in anderen Ländern. App Store ist eine Dienstleistungsmarke der Apple Inc. Android und Google Play sind Marken der Google Inc.